

Bedienungsanleitung | Gewährleistung

KHS PLATOON SOLAR

Seite 1

Herzlichen Glückwunsch

Wir gratulieren Ihnen zum Kauf dieser KHS PLATOON SOLAR, einer qualitativ sehr hochwertigen Einsatzuhr. Diese KHS Uhr bietet Ihnen eine Verarbeitungsqualität der Extraklasse, hochwertigste Materialien und Komponenten sowie Unempfindlichkeit gegen Erschütterungen, Temperaturschwankungen, Wasser und Staub.

Die KHS PLATOON SOLAR bietet Ihnen:

- Analoge Zeitanzeige
- Zentralsekunde
- C1 Beleuchtungssystem

Für eine langjährige, einwandfreie und präzise Funktion Ihrer KHS PLATOON SOLAR sollten Sie die Hinweise und Bedienungsanweisungen in dieser Bedienungsanleitung befolgen. Lesen Sie bitte auf den nachfolgenden Seiten die spezifischen Anweisungen zu Ihrer KHS PLATOON SOLAR.

Krone

Zur Gewährleistung der angegebenen Wasserdichtigkeit verfügt diese KHS PLATOON SOLAR über eine einfach zu bedienende Kronendichtung. Zum Einstellen von Uhrzeit oder Datum wird die Krone einfach gezogen und anschließend wieder zurückgedrückt.

Lösen der Krone:

Nehmen Sie die Krone zwischen Zeigefinger und Daumen. Ziehen Sie dann vorsichtig an der Krone, um sie entweder bis zur Einrastposition herausziehen.

Verschließen der Krone:

Drücken Sie die Krone in die Ausgangsposition zurück.

WICHTIG: Nach jeder Änderung der Uhrzeit oder des Datums drücken Sie die Krone bitte unbedingt wieder in die Ausgangsposition zurück, um die Dichtigkeit der Uhr zu gewährleisten. Bitte wenden Sie niemals Gewalt oder Werkzeuge an, um die Krone zu lösen oder wieder zurückzudrücken.

Wasserdichtigkeit

Ihre KHS PLATOON SOLAR ist bis 10 Bar wasserdicht. Aus diesem Grund eignet sich Ihre KHS PLATOON SOLAR natürlich auch zum Schwimmen, Baden, Autowaschen, Händewaschen oder sonstigem normalen Wasserkontakt. Die Uhr ist nicht zum Tauchen geeignet.

Um die Wasserdichtigkeit Ihrer KHS PLATOON SOLAR zu erhalten, lassen Sie bitte alle Dichtungen und auch das Uhrglas regelmäßig von einem Fachmann (Uhrmacher) überprüfen. Wir raten Ihnen dazu, dies alle 2 Jahre durchführen zu lassen.

Bringen Sie Ihre KHS PLATOON SOLAR niemals mit Chemikalien in Berührung. Um die volle Gebrauchsfähigkeit lange zu erhalten, sollten Sie Ihre KHS PLATOON SOLAR keinen extremen Temperaturen oder starken Erschütterungen aussetzen.

WICHTIG: Die Krone der Uhr darf nicht gezogen werden, wenn sich die Uhr unter Wasser befindet oder noch nass ist. Nach einer Verwendung in Salzwasser sollten Sie die Uhr gründlich mit Süßwasser abspülen und anschließend vollständig trocknen lassen.

Solaruhrwerk

Diese KHS PLATOON SOLAR ist eine solarbetriebene Einsatzuhr.

Mittels eines Acrylrings und einer Solarzelle seitlich des Zifferblattes wird künstliches und natürliches Licht in elektrische Energie umgewandelt, die in einem Akku gespeichert wird.

Der Wechsel des Akkus ist grundsätzlich nicht notwendig.

Sollte dennoch ein Wechsel notwendig werden, wenden Sie sich bitte an unseren KHS Service.

Inbetriebnahme:

Legen Sie die Uhr für einen Tag in die volle Sonne, z.B. auf die Fensterbank. Bei korrekter Aufladung läuft die Uhr nun bis zu 4 Monaten zuverlässig. Der Akku lädt sich nun immer wieder beim Tragen der Uhr über die Solarzelle auf.

Hinweis: Bei Nachlassen der Akkuleistung zeigt der Sekundenzeiger durch 2 sekundliches Springen an, dass der Akku aufgeladen werden muss.

Funktionen

Energiesparfunktion: Um die Energiesparfunktion zu aktivieren, muss die Krone einfach herausgezogen werden. Somit verfügt diese Einsatzuhr über einen „Powercell Saving Reset-Mechanismus“.

Ladezustand des Akkus: Wenn der Akku fast leer ist, beginnt sich der Sekundenzeiger etwa 2 Tage lang nur alle 2 Sekunden zu bewegen.

Akku-Schnellstartfunktion: Diese Funktion hilft Ihnen zu verstehen, ob der Akku leer ist oder ob das Uhrwerk wegen eines Problems nicht mehr läuft. Wenn die Uhr aufgrund unzureichender Ladung vollständig stehen geblieben ist, bewegt sich der Sekundenzeiger wieder, wenn die Uhr für eine Weile unter einer Lichtquelle abgelegt wurde. Der Sekundenzeiger bewegt sich dann zuerst nur alle 2 Sekunden, wie bereits oben beschrieben.

Funktionen | Fortsetzung

Überladeschutzfunktion: Diese Funktion stoppt den Ladevorgang des Akkus über die vorgegebene maximale Spannung hinaus, und verhindert so automatisch die Beschädigung des Akkus durch Überladung.

Schockerkennung: Der intelligente, integrierte Schaltkreis erkennt äußere Stöße und verhindert das Springen der Zeiger.

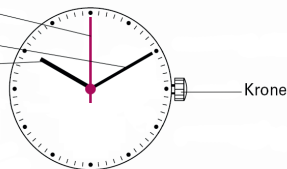
Beschreibung der Anzeige- und Bedienelemente

Anzeigeelemente

Sekundenzeiger

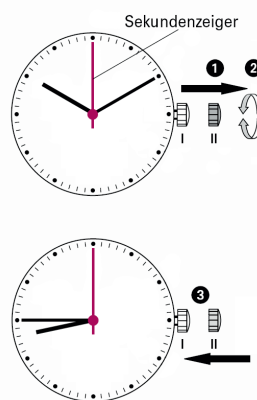
Minutenzeiger

Stundenzeiger



Bedienelemente

Krone



Einstellung Zeit

- 1* Krone in Position II herausziehen. (Uhr bleibt stehen)
- 2 Krone drehen bis die aktuelle Zeit 08:45 angezeigt wird.
- 3* Krone zurück in Position I drücken.

Hinweis

* Um die Zeit «sekundengenau» einzustellen, muss 1 bei der Sekundenzeigerstellung «60» gezogen werden. Nach der Einstellung des Stunden- und Minutenzeigers muss 3 «sekundengenau» in Pos. I zurückgedrückt werden.

KHS Gewährleistung für Europa

DIESE GEWÄHRLEISTUNGSBESCHEINIGUNG IST NUR FÜR DEN KUNDENDIENST AN NEU HERGESTELLTEN PRODUKTEN GÜLTIG, DIE IN EUROPA GEKAUFT WURDEN. In anderen Ländern wenden Sie sich bitte an den Laden/Händler, bei dem das Produkt gekauft wurde.

KHS übernimmt für dieses Produkt, außer für Verschleißteile oder Artikel mit beschränkter Haltbarkeit (z. B. Batterien, Armband, Gehäuse) gegenüber dem Originalkäufer für einen Zeitraum von zwei Jahren ab dem Kaufdatum die Gewährleistung dafür, dass das Produkt zum Zeitpunkt der Lieferung frei von Sachmängeln war. Während der Gewährleistungszeit wird bei Vorliegen eines Sachmangels nach Vorlage des Kaufbelegs und der ausgefüllten Gewährleistungskarte das Produkt unter Verwendung von Austausch-/Ersatzteilen innerhalb eines vernünftigen Zeitrahmens repariert oder durch ein gleiches oder durch ein ähnliches Austausch-/ Ersatzmodell ersetzt.

Zur Inanspruchnahme des Gewährleistungsservices müssen Sie das Produkt zusammen mit dem Kaufbeleg oder anderweitigen Kaufnachweisen und der ausgefüllten Gewährleistungskarte, auf denen das Kaufdatum ersichtlich ist, an den Laden/Händler, bei dem das Produkt gekauft wurde oder an eine Niederlassung des KHS SERVICE schicken. Ihnen werden dafür keine Material- oder Lohnkosten berechnet. Aufgrund der Möglichkeit, dass die Sendung während des Versands verloren gehen oder beschädigt werden kann, empfehlen wir, dass Sie das Produkt für den Versand sicher verpacken und dies als Einschreiben mit Rückschein aufgeben. In jedem Fall muss das Produkt in der Originalverpackung/im Originalkarton verpackt werden.

Im Rahmen der Gewährleistung hat der Kunde KEINEN Anspruch auf Reparatur oder Ersatzlieferung, falls:

- (1) Das Problem durch unsachgemäße, harte oder unachtsame Behandlung verursacht wurde;
- (2) Das Problem durch Feuer oder eine andere Naturkatastrophe verursacht wurde;
- (3) Das Problem durch unsachgemäße Reparatur oder Einstellung verursacht wurde, die von Dritten und nicht von einem KHS SERVICE CENTER durchgeführt wurde;
- (4) Gehäuse, Armband, Glas oder Batterie beschädigt oder abgenutzt sind;
- (5) Der Kaufnachweis und die ausgefüllte Gewährleistungskarte bei der Serviceanfrage nicht vorgelegt wird; oder
- (6) Der Gewährleistungszeitraum abgelaufen ist.

WEDER DIESE GEWÄHRLEISTUNG, NOCH IRGEND EINE ANDERE GEWÄHRLEISTUNG UND/ODER GARANTIE, ENTWEDER AUSDRÜCKLICH ZUGESAGT ODER GESETZLICH ODER ANDERWEITIG VORGESCHRIEBEN, EINSCHLIESSLICH EINER GESETZLICHEN GEWÄHRLEISTUNG ODER EINER BEDINGUNG HINSICHTLICH DER HANDELSÜBLICHEN QUALITÄT ODER EIGNUNG FÜR EINEN BESTIMMTEN ZWECK, HABEN ÜBER DIE HIER ANGEGEBENE GEWÄHRLEISTUNGSZEIT HINAUS GÜLTIGKEIT. ES WIRD KEINE VERANTWORTUNG ÜBERNOMMEN FÜR UNVORHERGESEHENE SCHÄDEN ODER FOLGESCHÄDEN EINSCHLIESSLICH, ABER NICHT DARAUF BESCHRÄNKT, DER SCHÄDEN, DIE SICH ALS KONSEQUENZ DER UNGENAUIGKEIT, ODER DER MATHEMATISCHEN UNGENAUIGKEIT DES PRODUKTS ODER AUS DEM VERLUST VON GESPEICHERTEN DATEN ERGEBEN. IN EINIGEN STAATEN ODER HOHEITSGEBIETEN SIND KEINE AUSSCHLÜSSE ODER EINSCHRÄNKUNGEN HINSICHTLICH UNVORHERGESEHENER SCHÄDEN ODER FOLGESCHÄDEN, ODER DER AUSSCHLUSS ODER DIE EINSCHRÄNKUNG EINER HAFTBAREN PARTEI IM TODESFALL ODER BEI KÖRPERVERLETZUNG AUFGRUND DER FAHRLÄSSIGKEIT DIESER PARTEI, ZULÄSSIG. DAHER GELTEN DIE OBEN GENANNTE EINSCHRÄNKUNGEN UND AUSSCHLÜSSE IN DIESEN FÄLLEN FÜR SIE NICHT. DIESE GEWÄHRLEISTUNG SICHERT IHNEN BESONDERE RECHTE ZU UND SIE HABEN UNTER UMSTÄNDEN AUCH NOCH ANDERE RECHTE, DIE VON STAAT ZU STAAT ODER VON HOHEITSGEBIET ZU HOHEITSGEBIET ODER VON LAND ZU LAND VARIIEREN. KEIN PUNKT IN DIESER GEWÄHRLEISTUNG HAT EINFLUSS AUF IHRE GESETZLICH ZUGESICHERTE RECHTE.

VIELN DANK, DASS SIE SICH FÜR EIN PRODUKT VON KHS ENTSCHEIDEN HABEN.

Bei auftretenden Problemen an Ihrem KHS Produkt wenden Sie sich bitte an das KHS SERVICE CENTER oder an den Händler, bei dem das Produkt gekauft wurde.

User's Manual | Warranty

KHS PLATOON SOLAR

Page 1

Congratulations

We congratulate you on purchasing this KHS PLATOON SOLAR, a very high quality product high-quality emergency watch. This KHS watch offers you a workmanship quality Extra class, highest quality materials and components as well as insensitivity to Vibrations, temperature fluctuations, water and dust. The KHS PLATOON SOLAR offers you:

- Analogue time display
- Central seconds
- C1 lighting system

To ensure that your KHS PLATOON SOLAR functions flawlessly and precisely for many years, you should follow the instructions and operating instructions in this operating manual. Please read the specific instructions for your device on the following pages.

Crown

To ensure the specified waterproofness, this KHS PLATOON SOLAR has an easy-to-use crown seal. To set the time or date, simply pull the crown and then push it back again.

Loosening the crown:

Take the crown between your index finger and thumb. Then tighten carefully the crown to either pull it out to the locking position.

Closing the crown:

Push the crown back to the starting position.

IMPORTANT: After each time or date change, press the crown Please be sure to return to the starting position to ensure the watch is tight guarantee. Please never use force or tools to remove the crown to release or push back again.

Watertightness

Your KHS PLATOON SOLAR is watertight up to 10 ATM. For that reason, your watch is suited, of course, for swimming, bathing, car washing, hand washing or any other contact with water, but the watch is not suited for diving.

To make sure that your KHS PLATOON SOLAR remains watertight, we recommend you to take it to an authorised KHS dealer to have them check all the seals and the crystal periodically. We advise you to have this done every 2 years.

Do NOT allow your KHS PLATOON SOLAR to come in contact with chemicals. In order to ensure that your watch remains fully functional

IMPORTANT: Make sure that the crown is pushed into the case before allowing your watch to come in contact with water. The crown may not be actuated, when the watch is immersed in water or still wet. After use in saltwater, you should rinse your watch thoroughly using freshwater and then allow it to dry completely.

Solar movement

The KHS PLATOON SOLAR is a solar-powered tactical watch.

Using an acrylic ring and a solar cell on the side of the dial, artificial and natural light is converted into electrical energy, which is stored in a battery.

Changing the battery is generally not necessary. However, if a change becomes necessary, please contact our KHS service.

Installation:

Place the clock in full sun for a day, e.g. on the windowsill. If charged correctly, the watch will now run reliably for up to 4 months. The battery now charges again and again via the solar cell when the watch is worn.

Note: If the battery power decreases, the second hand jumps for 2 seconds to indicate that the battery needs to be charged.

Functions

Energy saving function: To activate the energy saving function, simply pull the crown out. This tactical watch therefore has a "Powercell Saving Reset mechanism".

Battery charge status: When the battery becomes nearly empty, the second hand starts moving only every 2 seconds for about 2 days.

Quick Start function: This feature will help you understand whether the battery is dead or the movement has stopped running due to a problem. If the watch has stopped completely due to insufficient charge, the second hand will move again when the watch is placed under a light source for a while. The second hand then only moves every 2 seconds, as already described above.

Functions | Continuation

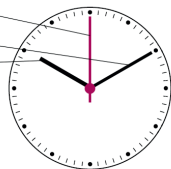
Overcharge protection function: This function stops the battery from charging beyond the specified maximum voltage, automatically preventing damage to the battery due to overcharging.

Impact detection: The intelligent integrated circuit detects external impact and prevents the hands from jumping.

Description of the display and control buttons

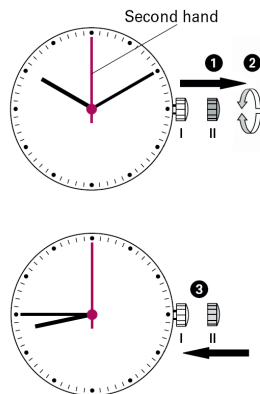
Display elements

Second hand
Minute hand
Hour hand



Control buttons

Crown



Setting the time

- 1* Pull out the crown to position II (the watch stops).
- 2 Turn the crown until you reach the correct time **8:45**.
- 3* Push the crown back into position I.

Please note:

* In order to set the time to the exact second, **1** must be pulled out when the second hand is in position «60» (I). Once the hour and minute hands have been set, **3** must be pushed back into position I at the exact second.

KHS Warranty in Europe

THIS WARRANTY CARD IS VALID ONLY FOR PRODUCTS PURCHASED IN EUROPE.
For other countries, please contact the store where the item was purchased.

This KHS product, except consumables or articles with limited resistance (e.g. battery, band, case), is warranted to the original purchaser to be free from defects of quality at the time of delivery for a period of two years from the date of purchase („warranty period“). During the warranty period, and upon proof of purchase and filed warranty card, the product will be repaired using replacement or reconditioned parts, or the product will be replaced with the same or a similar replacement or reconditioned model, within a reasonable period of time. To obtain these warranty services, please take or send the product, with a copy of your sales receipt or other proof of purchase and filed warranty card that shows the date of purchase, to a member of the KHS SERVICE (see contact details) or the store where purchased. There will be no charge for parts or labour to you for valid warranty services. Due to the possibility of damage or loss during shipping it is recommended when sending the product in for service that the product is packed securely and the sending is insured, return receipt requested.

This KHS product, except consumables or articles with limited resistance (e.g. battery, band, case), is warranted to the original purchaser to be free from defects of quality at the time of delivery for a period of two years from the date of purchase („warranty period“). During the warranty period, and upon proof of purchase and filed warranty card, the product will be repaired using replacement or reconditioned parts, or the product will be replaced with the same or a similar replacement or reconditioned model, within a reasonable period of time. To obtain these warranty services, please take or send the product, with a copy of your sales receipt or other proof of purchase and filed warranty card that shows the date of purchase, to a member of the KHS SERVICE (see contact details) or the store where purchased. There will be no charge for parts or labour to you for valid warranty services. Due to the possibility of damage or loss during shipping it is recommended when sending the product in for service that the product is packed securely and the sending is insured, return receipt requested.

This KHS product, except consumables or articles with limited resistance (e.g. battery, band, case), is warranted to the original purchaser to be free from defects of quality at the time of delivery for a period of two years from the date of purchase („warranty period“). During the warranty period, and upon proof of purchase and filed warranty card, the product will be repaired using replacement or reconditioned parts, or the product will be replaced with the same or a similar replacement or reconditioned model, within a reasonable period of time. To obtain these warranty services, please take or send the product, with a copy of your sales receipt or other proof of purchase and filed warranty card that shows the date of purchase, to a member of the KHS SERVICE (see contact details) or the store where purchased. There will be no charge for parts or labour to you for valid warranty services. Due to the possibility of damage or loss during shipping it is recommended when sending the product in for service that the product is packed securely and the sending is insured, return receipt requested.

THANK YOU FOR CHOOSING A KHS PRODUCT.

If you have any problems with this product, please contact a KHS Service Centre or the store where purchased.